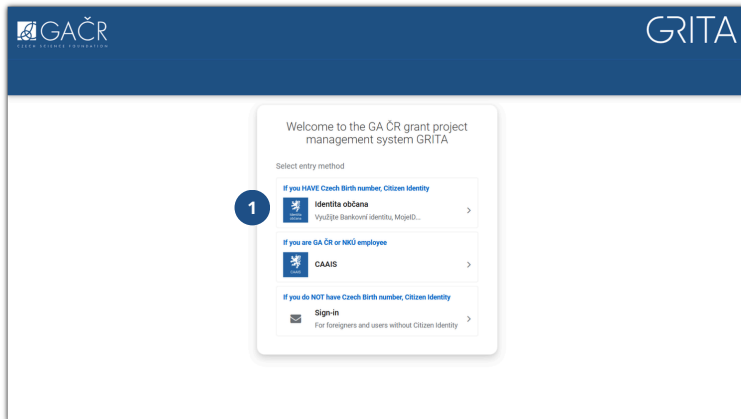


GRITA Návody

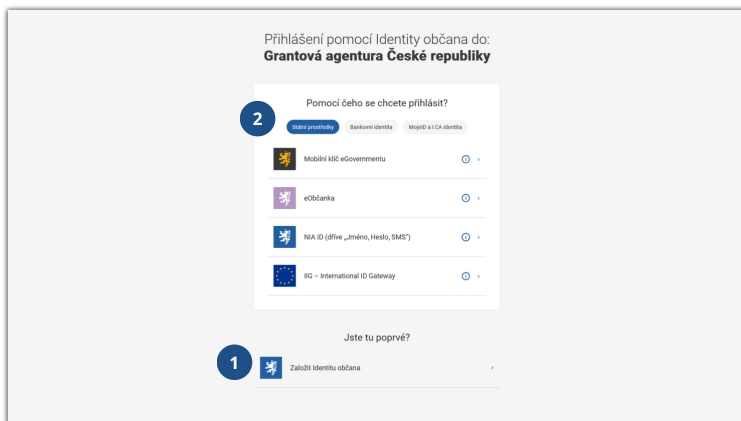
Přihlášení do GRITA

pro osoby s českým RČ/Identitou občana



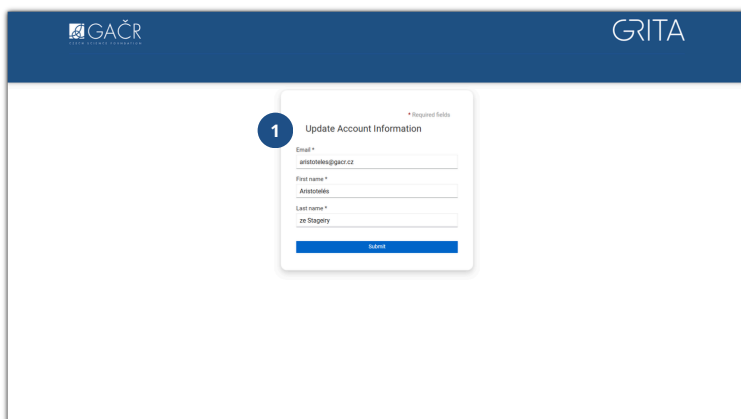
Způsob přihlášení

- 1 Pokud máte české rodné číslo, Bankovní identitu, Moje ID, nebo jiný z možných identifikačních prostředků, přihlaste se přes Identitu občana. Tato metoda je nejbezpečnější a zároveň zajistí automatické vyplnění vašich osobních údajů.



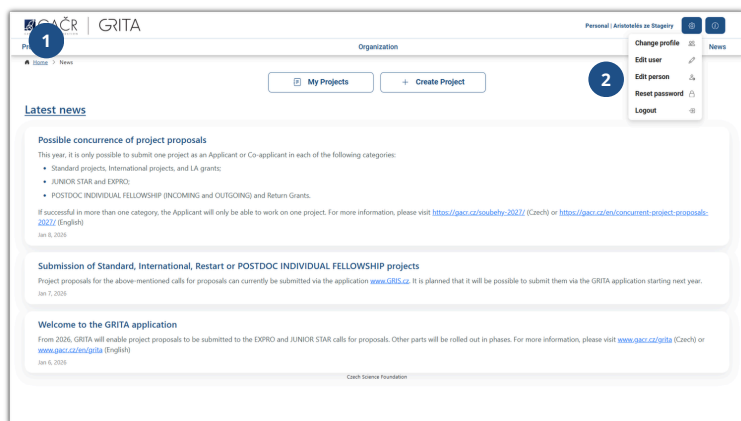
Identita občana

- 1 Pokud identitu občana nemáte, můžete si ji založit pomocí tlačítka Založit Identitu občana.
- 2 V případě, že již Identitu občana využíváte, přihlaste se prostřednictvím některého ze státních prostředků, jako je například eObčanka, bankovní identita nebo pomocí dalších druhů přihlášení. Následně pokračujte podle instrukcí vybraného způsobu přihlášení.



Aktualizace údajů

- 1 Po úspěšném ověření systém načte údaje, zkontrolujte je a případně aktualizujte. V ověřovacím mailu následně klikněte na odkaz „Link to e-mail address verification“.



Úvodní obrazovka

- 1 Po úspěšném přihlášení budete přesměrováni na úvodní obrazovku GRITA. Najdete zde novinky a přístup k funkcím systému.
- 2 Osobní údaje můžete upravit po kliknutí na ikonku ozubeného kola a tlačítko „Edit person“. Nezapomeňte po jejich úpravě změnu uložit tlačítkem „Save“ vpravo nahoře.